



# D1. Mannschaftsdressur

## Abteilungsbesichtigung

### Basisanforderungen

für eine Mannschaft von 4 oder 6 Reitern  
*Angelehnt an die Instruktionen des Karl von Schmidt*

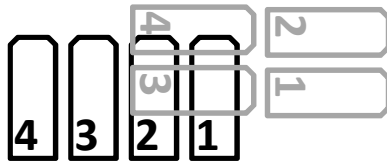
November2012  
*[www.kavallerie.net](http://www.kavallerie.net)*

## **Anmerkung:**

**Die folgenden Beschreibungen beziehen sich auch eine Mannschaft mit 4 Reitern. Für eine Mannschaft mit 6 Reitern gelten die Basisanforderungen sinngemäß, nur dass anstelle von Zweien zu Dreien geritten wird (anstelle Zweierkolonne Dreierkolonne).**

**Basisanforderungen  
nach der Eskadronsschule  
(vorzustellen im Trab)**

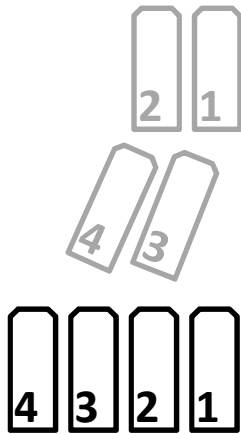
## ES.1 Halbe Wendung zu Zweien



*Kommando\*:  
„Zu Zweien rechts (links) schwenkt –  
Marsch!“*

\*) Kommandos nur zur Verdeutlichung. Sie sind nicht Teil der geprüften Anforderung

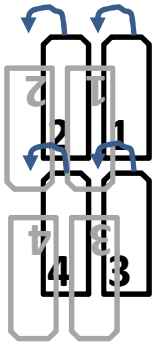
## ES.2 Abbrechen zu Zweien



*Kommando\*:  
„Zu Zweien rechts (links) brecht ab –  
Marsch!“*

\*) Kommandos nur zur Verdeutlichung. Sie sind nicht Teil der geprüften Anforderung

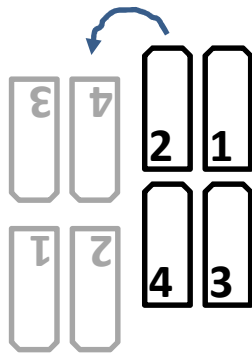
## ES.3 Kertwendung zu Einem aus der Zweierkolonne



*Kommando\*:  
„Zu Einem - rechtsumkehrt  
(linksumkehrt) schwenkt– Marsch!“*

\*) Kommandos nur zur Verdeutlichung. Sie sind nicht Teil der geprüften Anforderung


## ES.4 Kertschwenkung aus der Zweierkolonne



*Kommando\*:  
„Rechtsumkehrt (linksumkehrt)  
schwenkt– Marsch!“*

\*) Kommandos nur zur Verdeutlichung. Sie sind nicht Teil der geprüften Anforderung

## ES.5 Halbrechts und halblinks in der Zweierkolonne




*Kommando\*:  
„Halbrechts (halblinks) – Marsch! –  
Gerade!“*

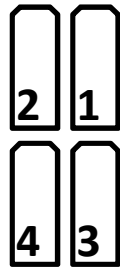
\*) Kommandos nur zur Verdeutlichung. Sie sind nicht Teil der geprüften Anforderung



## ES.6 Aufmarschieren aus Zweien zur Front

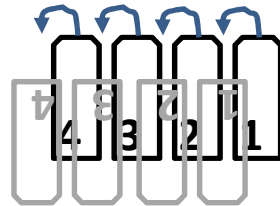


*Kommando\*:  
„Rechts (links) marschiert auf –  
Marsch!“*



\*) Kommandos nur zur Verdeutlichung. Sie sind nicht Teil der geprüften Anforderung

## ES.7 Kertwendung der Front zu Einem

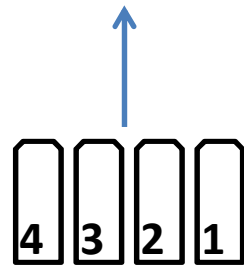


*Kommando\*:  
„Zu Einem rechts (links) umkehrt  
schwenkt – Marsch!“*

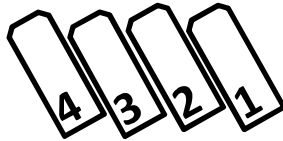
\*) Kommandos nur zur Verdeutlichung. Sie sind nicht Teil der geprüften Anforderung

**Basisanforderungen**  
**Frontalmarschevolutionen**  
(vorzustellen im Trab)

## FT.1 Gerader Frontalmarsch



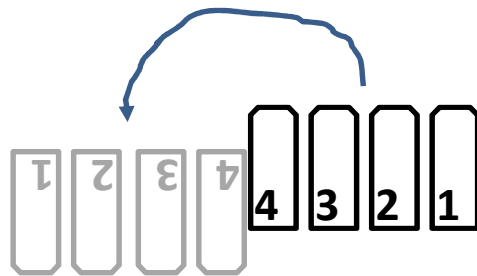
## FT.2 Front halbrechts und halblinks



*Kommando\*:  
„Halbrechts (halblinks) – Marsch! –  
Gerade!“*

\*) Kommandos nur zur Verdeutlichung. Sie sind nicht Teil der geprüften Anforderung

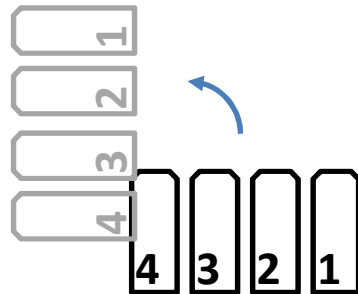
## FT.3 Kertwendung der Front



*Kommando\*:  
„Rechts (links) umkehrt schwenkt –  
Marsch!“*

\*) Kommandos nur zur Verdeutlichung. Sie sind nicht Teil der geprüften Anforderung

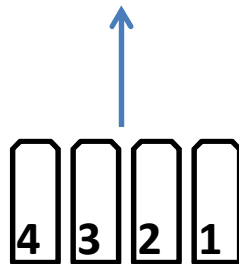
## FT.4 Schwenkungen der Front nach links und rechts



*Kommando\*:  
„Rechts (links) schwenkt – Marsch!“*

\*) Kommandos nur zur Verdeutlichung. Sie sind nicht Teil der geprüften Anforderung

# FT.5 Halten aus dem Trabe und Antraben aus dem Stand



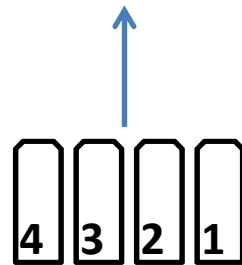
*Kommando\*:  
„Abteilung – Halt!“  
„Abteilung – Trab!“*

\*) Kommandos nur zur Verdeutlichung. Sie sind nicht Teil der geprüften Anforderung



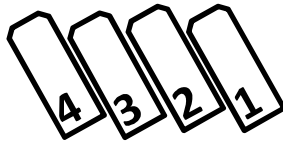
**Basisanforderungen**  
**Frontalmarschevolutionen**  
(vorzustellen im Galopp)

# FG.1 Gerader Frontalmarsch



\*) Kommandos nur zur Verdeutlichung. Sie sind nicht Teil der geprüften Anforderung

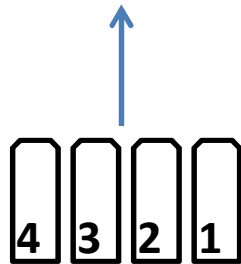
## FG.2 Font halbrechts und halblinks



*Kommando\*:  
„Halbrechts (halblinks) – Marsch! –  
Gerade!“*

\*) Kommandos nur zur Verdeutlichung. Sie sind nicht Teil der geprüften Anforderung

## FG.3 Aus dem Galopp Trab, aus dem Galopp Halt



*Kommando\*:  
„Abteilung – Trab!“  
„Abteilung – Halt!“*

\*) Kommandos nur zur Verdeutlichung. Sie sind nicht Teil der geprüften Anforderung